



SOCIETATEA COMERCIALĂ „UNISEM” S.A.

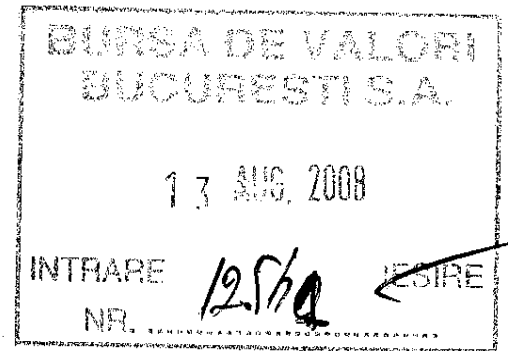
Str. M. Eminescu nr. 57, sector 2, București, cod 020071

Tel. centrală: 021-210 68 39; Fax: 021-210 12 10; C.U.I. 302; Atribut fiscal RO

Nr. Reg. Com. J 40/14/1990; Capital social 25.950.081,89 lei

E-mail: unisemgeta@yahoo.com; unisem_b@zappmobile.ro

Nr. 2736/13.08.2008



S.C. BURSA DE VALORI S.A.

Bd. Carol nr.34-36

Sector 2

București

În conformitate cu prevederile Regulamentului 1/2006, vă prezentăm anexat, pe suport hârtie și dischetă :

1. Raport semestrul I/2008
2. Situațiile financiar-contabile la 30.06.2008 (situația activelor, datoriilor și capitalurilor proprii + contul de profit și pierderi + date informative).
3. Declarația conducerii executive privitoare la corectitudinea datelor raportate.
4. Indicatori economico-financiar la 30.06.2008 (anexa)
5. Balanța
6. Hotărârea nr.1/11.08.2008 prin care se aprobă raportarea la 30 iunie 2008.
7. Anunțul transmis la Agenția “Colosal” , cu raportul pe semestru I/2008.



DIRECTOR GENERAL

Gheorghe Glăman

RAPORT SEMESTRUL I / 2008

Raportul semestrial conform : Regulamentului CNVM nr.1/2006

Data raportului : 30.06.2008

Denumirea societății comerciale : S.C. UNISEM S.A.

Sediul social : București, Str. M. Eminescu nr.57, sector 2

Numărul de telefon/fax : 210.68.39 / 210.12.10

Codul unic de înregistrare la Oficiul Registrului Comerțului : RO 302

Număr de ordine în Registrul Comerțului : J 40/14/1990

Capitalul social subscris și vărsat : 25.950.082 lei

Piața reglementată pe care se tranzacționează valorile mobiliare emise : BVB - RASDAQ

Principalele caracteristici ale valorilor mobiliare emise de societatea comercială :

Acțiuni nominale :

- număr acțiuni : 259.500.819
- valoarea nominală a acțiunii : 0,10 lei

Repartizarea acțiunilor pe acționari din care :

- SIF Muntenia 184297214 acțiuni=71,02%
- ADS 10337389 acțiuni=3,98%
- Rest acționari 64866216 acțiuni =25% din care:
 - persoane fizice 62039974 acțiuni = 23,91%
 - persoane juridice 2826242 acțiuni = 1,09%

Obiectul de activitate

Societatea desfășoară activități în domeniile : producție agricolă, comerț și servicii pentru agricultură, fiind specializată în producerea, preluarea și comercializarea en-gros și en-detail a semințelor de legume, leguminoase alimentare, flori, plante furajere și cartof. Obiectul principal de activitate conform ordinului 337/20.04.2007 este „comerț cu ridicata a cerealelor, semințelor, furajelor și tutunului ” - cod 4621 în Clasificarea Activităților din Economia Națională CAEN-Rev 2 înregistrat și la Registrul Comerțului București.

În secundar Societatea desfășoară un număr de 35 activități vizând depozitarea și condiționarea semințelor de legume, leguminoase alimentare, flori, furaje și cartofi, producerea și valorificarea legumelor, cerealelor, cartofului, plantelor tehnice și furajere, preluarea și comercializarea de îngrășăminte chimice, pesticide, ambalaje, unelte de grădinărit, diverse mărfuri alimentare și nealimentare, servicii de transport specific, precum și operațiuni de comerț exterior. În cadrul acestor activități, ponderea o deține activitatea de „Comerț cu amănuntul în magazine specializate ale altor produse n.c.a. – cod 4778”, respectiv flori, plante semințe, îngrășăminte, pesticide, etc.

În prezent societatea are în structura organizatorică teritorială 22 sucursale și 80 puncte de lucru (magazine, unele în proprietate altele închiriate).

Menționăm că în semestrul I din acest an s-a continuat extinderea activității de desfacere, fiind înființate 4 puncte de lucru (magazine) din care 3 sunt în curs de înregistrare.

Toate structurile organizatorice sub care ne desfășurăm activitatea sunt înscrise la Registrul Comerțului și au fost autorizate, conform prevederilor legale, prin avize PSI, protecția muncii, protecția mediului și sanitar.

1. Situația economico-financiară

a) Elemente de bilanț

Față de aceeași perioadă a anului 2007 situația activelor și pasivelor societății este prezentată în tabelul următor:

- mii lei -

Denumirea indicatorului	Realizări în perioada		
	30.06.2007	30.06.2008	%
Active immobilizate – total	14.709	14.715	100,04
din care : immobilizări corporale	14.290	14.358	100,48
Active circulante – total	21.201	21.704	102,37
din care : - stocuri	11.458	14.049	122,61
- creanțe	5.117	3.510	68,60
- numerar și alte disponibilități lichide	4.552	4.117	90,44
Datorii curente	4.439	4.460	100,47
Active circulante nete – datorii curente	16.198	17.091	105,51
Total active – datorii curente	30.807	31.807	103,25
Capital social	25.950	25.950	100,00
Rezerve	2.925	3.177	108,61
Total capitaluri	28.822	31.722	110,06
Profit reinvestit	452	622	137,61

În ansamblu, nu se înregistrează modificări substanțiale față de aceeași perioadă a anului 2007, variația fiind la majoritatea indicatorilor sub 5 %.

Deși activele circulante înregistrează o creștere de numai 2,37 % în cadrul acestora modificările sunt mult mai accentuate astfel :

O creștere mai mare se înregistrează la stocuri, datorită pe de o parte nelivrării în cantitățile programate a unor seminte, în special porumb și pe de altă parte constituirii unor stocuri mai mari de îngrășăminte și pesticide pentru livrările din semestrul 2 a.c

Creanțele mai mici cu 31,4 % reflectă o politică mai bună în privința orientării modului cum se încasează marfa livrată.

Numerarul și disponibilitățile bănești mai mici cu 9,56 % sunt o consecință a creșterii stocurilor cu 22,61 %.

Contul de profit și pierderi

Față de aceeași perioadă din anul 2007, veniturile realizate înregistrează o creștere importantă conform tabelului de mai jos :

- mii lei -

Denumirea indicatorului	Realizări în perioada		
	30.06.2007	30.06.2008	%
Venituri totale, din care :	25.434	28.363	111,56
- venituri din exploatare, din care :	25.310	28.280	116,73
- cifra de afaceri netă	23.003	26.579	115,55
Venituri financiare	124	82	66,13

Diferențele față de anul 2007 se explică atât printr-o creștere a cererii de semințe certificate de către producătorii agricoli, dar și printr-o politică de promovare mai agresivă a conducerilor de sucursale.

Costurile corespunzătoare creșterii veniturilor au fost și ele mai mari ca în primul semestru din 2007, dar creșterea a fost sub cea înregistrată de venituri, asigurând realizarea unor rezultate pozitive.

Pe grupe de cheltuieli acestea sunt prezentate în continuare:

- mii lei -

Denumirea indicatorului	Realizări în perioada		
	30.06.2007	30.06.2008	%
Cheltuieli totale, din care :	23.126	25.668	111,00
- cheltuieli de exploatare, din care :	23.105	25.636	110,95
- cheltuieli cu materialele	1.390	1.507	108,42
- cheltuieli cu energie și apă	222	291	131,08
- cheltuieli cu mărfurile	16.015	18.110	113,08
- cheltuieli cu personalul	3.179	3.396	106,83
- cheltuieli privind prestațiile externe	1.322	1.393	105,37
- cheltuieli financiare	21	32	152,38

Cheltuielile totale au crescut cu 11 % față de realizările sem I ale anului precedent, o creștere cu 0,56 % mai mică decât a veniturilor. La baza acestei creșteri moderate a stat creșterea cheltuielilor cu salariile de numai 6,83 % în condițiile când salariile individuale au fost majorate în medie cu 20 %, creștere de numai 5,37 % înregistrată la cheltuieli cu prestațiile externe și cca de 8,42 % la materiale.

Peste creșterea medie totală au fost cheltuielile cu energia electrică și apă, costuri reglementate, care s-au ridicat la 31,08 %.

Profitul a crescut față de 30.06.2007, după cum este redat mai jos, pe fondul creșterii înregistrate la venituri față de cheltuieli, regăsindu-se în cel realizat din exploatare.

- mii lei -

Denumirea indicatorului	Realizări în perioada		
	30.06.2007	30.06.2008	%
Profit brut total, din care :	2.309	2.694	116,67
- profit din exploatare	2.205	2.644	119,91
- profit financiar	104	51	49,04
Profit net	1.931	2.282	118,18

c) Cash Flow

Așa cum este prezentat în anexa 1 (cash flow), societatea înregistrează creșteri ale activității de exploatare generate de încasări din creanțe aferente perioadelor precedente și o mai bună eșalonare a plăților către furnizori.

Din activitatea de investiții societatea înregistrează un excedent de numerar generat din vânzarea de mijloace fixe în valoare de 839 mii lei, cu 68,27 % din valoarea realizată în aceeași perioadă a anului trecut.

Creșterea netă de disponibilități bănești pe cele trei tipuri de activități : exploatare, de investiții și financiare, înregistrează o scădere cu 9,6 % față de aceeași perioadă a anului precedent, generată de un flux de numerar din activitatea de exploatare.

d) Analiza indicatorilor economico-financiari față de prevederile B.V.C.

Comparând indicatorii prevăzuți în Bugetul de Venituri și Cheltuieli la 30.06.2008, pe ansamblul UNISEM, aceștia s-au realizat astfel :

- mii lei -

Nr. crt.	Indicatorul	Plan sem.I 2008	Realiz. sem. I 2008	% 3/2
0	1	2	3	4
1.	Venituri totale	24.151	28.363	117,44
2.	Cheltuieli totale	23.207	25.668	110,60
3.	Profit brut	943	2.694	285,68
4.	Rata profitului	3,91	9,50	242,97

În Anexa 2 sunt prezentate realizările față de cifrele de plan pe fiecare sucursală.

• Veniturile totale planificate au fost realizate în proporție de 117,44 % sau în valori reale s-a depășit cu 4211 mii lei. Realizările semestrului I/2008 reprezintă 73,04 % din veniturile planificate ale anului 2008, corespunzător activității sezoniere a comerțului cu semințe.

La depășirea veniturilor planificate cu 17,44 % și-au adus contribuția într-o mai mică sau mai mare măsură, 18 din cele 22 de sucursale. Depășiri însemnate ale veniturilor planificate au fost înregistrate la Sucursalele : Bihor cu 61,28 %, Galați cu 39,41 %, Alba cu 36,36 %, Iasi cu 33,53 % și Suceava cu 33,42 %.

Cele 4 sucursale care nu au realizat veniturile planificate în semestrul I în semestrul I/a.c. sunt : Calarasi cu realizări de numai 74,58 %, Buzau cu 75,60 %, Mehedinti cu 90,39 % și Mures cu 94,64 %. În cifre absolute față de plan, cele mai mari depășiri le-au realizat sucursalele : Bihor cu 720 mii lei, Iasi cu 684 mii lei, Suceava cu 657 mii lei, Alba cu 367 mii lei și Iifov cu 342 mii lei .

Cheltuielile sunt și ele mai mari decât cele planificate, dar numai cu 10,60 %, respectiv în valori reale 2.461 mii lei.

• Profitul brut planificat este depășit cu 185,68 % și în valori reale, față de plan depășirea rezultată este de 1.751 mii lei, iar față de realizările semestrului I/2007 este de 386 mii lei.

Profitul planificat pe semestrul I/a.c. a fost depășit de 19 dintre sucursale, cele 3 care se situează sub nivelul planificat fiind : Calarasi 85,01 %, Mehedinți 75,82 % și Maramures 69,69 %. În cifre relative, cele mai mari depășiri de plan le-au realizat Sucursalele : Ilfov de 3,76 ori, Tulcea de 3,39 ori, Dolj de 2,90 ori, Bihor de 2,62ori și Iasi de 2,08 ori . În cifre absolute depășirile mai mari ale profitului planificat se realizează de Sucursale, astfel : Ilfov cu 413 mii lei, Iasi cu 240 mii lei și Suceava cu 92 mii lei. .

- Rata profitului realizată, respectiv 9,50 %, este o consecință a rezultatelor bune obținute în acest semestru și, la rândul ei, este superioară celei planificate cu 142.97 % și față de cea realizată în semestrul I/2007 cu 4,63 %.

2. Analiza activității S.C. UNISEM S.A.

Tradițional prin obiectul de activitate al S.C. UNISEM S.A. , majoritatea veniturilor și respectiv a profitului se înregistrează în semestrul I .

Factorii care pot contribui la rezultate sub cele prognozate în semestrul II și care îi vom avea în vedere sunt:

- în zonele calamitate ,unele culturi și lucrări agricole nu vor mai avea aceeași întindere ca în anii normali și de aici ,vanzari diminuate ;

- prețurile mici la livrarea produselor și lipsa de disponibilități financiare, reduc puterea de cumpărare a producătorilor;

- riscul mai mare ca în alți ani, ca unii producători cu care avem contracte de plată la recoltare să nu-și poată onora obligațiile;

- de regulă activitatea semestrului II, mult mai redusă în livrări de semințe care fac parte din portofoliul nostru majoritar (legume, furaje) se axează mai ales pe activitatea de achiziționare și formare a stocurilor pentru primăvara următoare.De aceea considerăm că pentru semestrul II este necesar să facem eforturi pentru a ne încadra în indicatorii aprobați de acționari.

- posibilitatea ca unele semințe aflate în stoc și care nu vor fi vândute în acest an, să își piardă germinația.

Conducerea societății estimează că la finele anului veniturile și profitul vor depăși cifrele planificate și pe cele realizate în anul 2007.

Activitatea societății este verificată conform legislației în vigoare de un revizor , audit intern și auditor financiar.

3. Schimbări care afectează capitalul și administrarea societății

3.1. În această perioadă societatea nu a fost în imposibilitatea de a și respecta obligațiile financiare.

3.2. Nu au fost modificări privind drepturile deținătorilor de valori mobiliare.

4. Tranzacții semnificative

Tranzacțiile majore între emitent și persoane cu care acționează în mod concret nu au existat. Toate tranzacțiile s-au desfășurat pe bursă.

5. Privind operațiunile efectuate la Registrul Comerțului

Menționăm că în cursul semestrului I s-a operat la Oficiul Registrului Comerțului, conform Cererii de mențiuni nr. 285193 din 03.06.2008 majorarea numărului de membrii Consiliului de Administrație de la 3 la 5 cu numirea a doi membrii conform Hotararii AGA nr.3 bis din 17.05.2007. Totodată, s-au înregistrat

Hotărârile A.G.A. nr.4/22.04.2008-privind numirea de administratori ,acordandu-se un mandat de 4 ani pentru domnii Usvat Diea Petru, Szel Petru Pavel,Lisca Ion, Popa Gheorghe și doamna Dinu Mariana ,cat si Hotararea AGEA din 10.03.2008 privind noua codificare a activitatilor desfasurate de UNISEM –cod CAEN RAV 2 .

6. Cu privire la realizarea planului de investiții pe semestru I.

În Anexa 3 sunt prezentate realizările față de plan, pe sucursale. După cum se poate observa, din cele 22 de sucursale numai 4 au depășit cifrele de plan astfel : Mures cu 550 % , Bihor cu 156,01 % ,Maramures cu 25,16 % si Ialomita cu 20,34 % . Pe total, investițiile s-au realizat numai în procent de 70,20 % (622.284,77 lei față de un plan de 886.400 lei). Nerealizările se datoresc fie lipsei de resurse financiare, fie întârzierii în ceea ce privește pregătirea documentațiilor. Se cuvine totuși să menționăm sucursalele care au găsit resurse pentru realizarea unor investiții absolut necesare, astfel :

- Bihor pentru investițiile în ferma agricola in curs de finalizare;
- Iași pentru refacerea acoperisului sediu Depozit 1;
- Ilfov care continuă eforturile financiare pentru aducerea clădirilor din dotare la parametrii funcționali și de siguranță. (modernizarea magazin Mosilor si modernizare fluxuri de preluare ,ambalare si analize de laborator seminte).
- Suceava investitii pentru modernizarea magazin Suceava.

**PREȘEDINTELE CONSILIULUI
DE ADMINISTRAȚIE ,**

Ușvat-Diea Petru



DIRECTOR GENERAL ,

Glăman Gheorghe

**DIRECTOR GEN. ADJ. EC.
Vasilescu Petru**

SITUATIA FLUXURILOR DE TREZORERIE
pentru exercitiul financiar incheiat la data de 30 Iunie 2008

- metoda indirecta -

Denumirea indicatorului	Nr. rd.	Perioada	Perioada
		2007	2008
ACTIVITATI OPERATIONALE			
Rezultatul net al exercitiului	01	1,931,328	2,282,539
Ajustari pentru:			
Cheltuiala cu amortizarea	02	389,196	435,543
Profit net din vazare mij fixe	03	(949,246)	(711,504)
Provizioane pentru stocuri	04	-	-
Venituri din provizioane pt riscuri si cheltuieli	05		63,123
Venituri pentru deprecierea creantelor	06		782
Venituri din deprecierea stocurilor	07		-
Provizioane pentru clienti	08	3,929	19,506
Provizioane pentru riscuri si cheltuieli	09		
Venituri din dobanzi	10	(77,055)	(50,908)
Cheltuiala cu dobanda	11	21,958	25,344
Profit net ajustat pentru elementele nemonetare	12	1,320,110	2,064,425
Modificari ale capitalului circulant			
(Cresteri) ale soldurilor de clienti	13	(268,592)	246,730
Descrasteri (Cresteri) in stocuri	14	(42,900)	(1,244,028)
(Cresteri) Descrasteri ale efectelor de incasat	15	(143,786)	1,875,576
Cresteri ale soldurilor de furnizori	16	(148,396)	(222,504)
Cresteri(Descrasteri) ale veniturilor in avans	17	(10,518)	(622,514)
Cresteri ale subventiilor de investitii	18	189,974	(10,742)
Descrasteri (cresteri) ale cheltuielilor in avans	19		
Flux de numerar rezultat din exploatare (rd.12 la 19)	20	895,892	2,086,943
Impozit pe profit achitat	21	(265,914)	(295,814)
Dobanzi achitate	22	(21,958)	(25,344)
Dobanzi incasate	23	77,055	50,908
Flux de numerar net rezultat din exploatare (20 la 23)	24	685,075	1,816,693
ACTIVITATEA DE INVESTITII			
Achizitii de imobilizari corporale	25	(379,750)	(449,255)
Avansuri pentru imobilizari	26		
Achizitii de imobilizari necorporale	27		
Avansuri de imobilizari necorporale in curs	28		
Variatia imobilizarilor financiare	29		
Numerar generat din vanzarea de mijloace fixe	30	1,229,399	839,193
Flux de numerar net (utilizat) in activitatile de investitie (rd.25 la 30)	31	849,649	389,938
ACTIVITATI FINANCIARE			
Plati de dividende	32	(2,235)	(282)
Sume finantate in cadrul operatiunilor de leasing	33		-
Flux de numerar net utilizat in activitati financiare (rd.32 la 33)	34	(2,235)	(282)
Cresterea neta in disponibilitatile banesti si alte lichiditati(24+31+34)	35	1,532,489	2,206,349
Disponibilitati banesti si alte lichiditati la inceputul anului	36	3,019,931	1,910,851
Disponibilitati banesti si alte lichiditati la sfarsitul anului (rd. 35+36)	37	4,552,420	4,117,200

ADMINISTRATOR
USVAT DIEA PETRU




INTOCMIT
VASILESCU PETRU

Realizarea planului de investiții în semestrul I 2008

Anexa 3

Sucursala	Semestrul I		%
	Plan - lei -	Realizat sem. I - lei -	
Alba	15.000	12.645,78	84,31
Bihor	22.000	56.322,60	256,01
Buzău	41.800		
Dolj	19.000	14.851,95	78,17
Galati	38.900		
Ialomita	34.000	40.914,38	120,34
Iasi	59.300	30.876,26	52,07
Ifov	121.800	70.308,22	57,72
Maramures	26.000	32.541,84	125,16
Mehedinti	14.000		
Mures	10.000	65.000,00	650,00
Neamt	113.800	42.554,49	37,39
Salaj	10.000		
Satu Mare	3.000		
Sediul UNISEM	73.000	79.064,42	108,31
Sibiu	30.000		
Suceava	138.000	133.028,02	96,40
Timis	33.000	2.899,16	8,79
Tulcea	44.800	2.500,00	5,58
Vrancea	39.000	38.777,65	99,43
Total	886.400	622.284,77	70,20




Judetul: 40--MUN.BUCURESTI

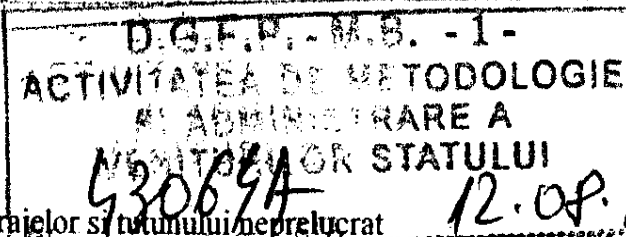
Entitate: SC UNISEM SA BUCURESTI

Adresa: localitatea BUCURESTI, sectorul 2, str. M.EMINESCU, nr. 57, tel. 2106839

Numar din registrul comertului: J40/14/1990

Forma de proprietate: 23--Societati comerciale cu capital de stat si privat autohton (stat<50%)

Activitatea preponderenta (cod si denumire clasa CAEN): 4621--Comert cu rid.al cerealelor, semintelor, furajelor si tutunului neprelucrat



Cod unic de inregistrare: 302

SITUATIA ACTIVELOR, DATORILOR SI CAPITALURILOR PROPRII

la data de 30.06.2008

Formularul 10 - pagina 1

- lei -

Denumirea indicatorului	Nr. rd.	SOLD LA	
		01.01.2008	30.06.2008
A	B	1	2
A. ACTIVE IMOBILIZATE			
I. IMOBILIZARI NECORPORALE (ct. 201+203+205+2071+208+233+234-280-290-2933)	01	27328	22755
II. IMOBILIZARI CORPORALE (ct.211+212+213+214+231+232-281-291-2931)	02	14246892	14358127
III. IMOBILIZARI FINANCIARE (ct. 261+263+265+267-296)	03	250010	334485
ACTIVE IMOBILIZATE - TOTAL (rd. 01 la 03)	04	14524230	14715367
B. ACTIVE CIRCULANTE			
I. STOCURI (ct. 301+302+303+/-308+331+332+341+345+346+/-348+351+354+356+357+358+361+/-368+371+/-378+381+/-388-391-392-393-394-395-396-397-398+4091-4428)	05	12805309	14049337
II. CREANTE (ct.267-296+4092+411+413+418+425+4282+431+437+4382+441+4424+4428+444+ 445+446+447+4482+451+453+456+4582+461+473-491-495-496+5187)	06	3756400	3509670
III. INVESTITII PE TERMEN SCURT (ct.501+505+506+508+5113+5114-591-595-596-598)	07	1903252	27676
IV. CASA SI CONTURI LA BANCI (ct. 5112+512+531+532+541+542)	08	1910851	4117200
ACTIVE CIRCULANTE - TOTAL (rd. 05 la 08)	09	20375812	21703883
C. CHELTUIELI IN AVANS (ct. 471)	10	172432	27135
D. DATORII: SUMELE CARE TREBUIE PLATITE INTR-O PERIOADA DE PANA LA UN AN (ct.161+162+166+167+168-169+269+401+403+404+405+408+419+421+423+424+426+427+4281+431+437+4381+441+4423+4428+444+446+447+4481+451+453+455+456+457+4581+462+473+509+5186+519)	11	4682470	4459966
E.ACTIVE CIRCULANTE NETE/ DATORII CURENTE NETE (rd.09+10-11-18)	12	15063671	17091463
F.TOTAL ACTIVE MINUS DATORII CURENTE (rd. 04+12)	13	29587901	31806830
G.DATORII: SUMELE CARE TREBUIE PLATITE INTR-O PERIOADA MAI MARE DE UN AN (ct.161+162+166+167+168-169+269+401+403+404+405+408+419+421+423+424+426+427+ 4281+431+437+4381+441+4423+4428+444+446+447+4481+451+453+455+456+457+4581+462+473+509+5186+519)	14	0	0
PROVIZIOANE (ct. 151)	15	58225	5357
H. VENITURI IN AVANS (rd. 17+18), din care:	16	892313	259057
- subventii pentru investitii (ct. 131+132+133+134+138)	17	90210	79468
- venituri înregistrate in avans (ct. 472)	18	802103	179589
J. CAPITAL SI REZERVE			
I. CAPITAL (rd. 20 la 22), din care:	19	25950082	25950082
- capital subscris vărsat (ct. 1012)	20	25950082	25950082
- capital subscris nevărsat (ct. 1011)	21	0	0
- patrimoniul regiei (ct. 1015)	22	0	0
II. PRIME DE CAPITAL (ct. 104)	23	0	0
III.REZERVE DIN REEVALUARE (ct. 105)	24	1163680	1163680
IV.REZERVE (ct. 106)	25	1801678	2013678
Actiuni proprii (ct. 109)	26	0	0
Castiguri legate de instrumentele de capitaluri proprii (ct.141)	27	0	0
Pierderi legate de instrumentele de capitaluri proprii (ct.149)	28	0	0


V. PROFITUL SAU PIERDEREA REPORTAT (A) (ct. 117) ----- Sold C	29	0	312026
----- Sold D	30	0	0
VI. PROFITUL SAU PIERDEREA EXERCITIULUI FINANCIAR (ct. 121) ----- Sold C	31	564741	2282539
----- Sold D	32	0	0
Repartizarea profitului (ct. 129)	33	40715	0
CAPITALURI PROPRII - TOTAL (rd. 19+23+24+25-26+27-28+29-30+31-32-33)	34	29439466	31722005
Patrimoniul public (ct. 1016)	35	0	0
CAPITALURI - TOTAL (rd. 34+35)	36	29439466	31722005

Administrator,

Numele si prenumele :

USVAT DIEA PETRU

Semnătura



Stampila unității



Intocmit,

Numele si prenumele :


VASILESCU PETRU

Calitatea :

DIRECTOR ECONOMIC

Nr. de inregistrare in organismul profesional :

Semnătura



CONTUL DE PROFIT SI PIERDERE

la data de 30.06.2008

Formularul 20 - pagina 1

- lei -

Denumirea indicatorului	Nr. rd.	Realizări în perioada de raportare	
		30.06.2007	30.06.2008
A	B	1	2
1. Cifra de afaceri netă (rd.02 la 05)	01	23003441	26579376
Productia vândută (ct.701+702+703+704+705+706+708)	02	991601	1220250
Venituri din vânzarea mărfurilor (ct.707)	03	22005432	25331298
Venituri din dobanzi inregistrate de entitatile al caror obiect de activitate il constituie leasingul (ct. 766)	04	0	0
Venituri din subventii de exploatare aferente cifrei de afaceri nete (ct.7411)	05	6408	27828
2. Variatia stocurilor de produse finite (ct.711)	06	825571	722550
si a productiei in curs de executie	07	0	0
3. Productia realizata de entitate pentru scopurile sale proprii si capitalizata (ct.721+722)	08	17354	7206
4. Alte venituri din exploatare (ct.7417+758)	09	1463574	971384
VENITURI DIN EXPLOATARE - TOTAL (rd.01+06-07+08+09)	10	25309940	28280516
5. a) Cheltuieli cu materiile prime si materialele consumabile (ct.601+602-7412)	11	1231328	1364147
Alte cheltuieli materiale (ct.603+604+606+608)	12	158838	142895
b) Alte cheltuieli externe (cu energie si apa) (ct.605-7413)	13	221952	291362
c) Cheltuieli privind mărfurile (ct.607)	14	16014823	18109693
6. Cheltuieli cu personalul (rd.16+17), din care:	15	3178899	3396594
a) Salarii si indemnizatii (ct.641+642-7414)	16	2449879	2654543
) Cheltuieli cu asigurările si protectia socială (ct.645-7415)	17	729020	742051
r. a) Ajustari de valoare privind imobilizările corporale si necorporale (rd.19-20)	18	389196	435543
a.1) Cheltuieli (ct.6811+6813)	19	389196	435543
a.2) Venituri (ct.7813)	20	0	0
b) Ajustari de valoare privind activele circulante (rd.22-23)	21	10936	0
b.1) Cheltuieli (ct.654+6814)	22	10936	782
b.2) Venituri (ct.754+7814)	23	0	782
8. Alte cheltuieli de exploatare (rd.25 la 28)	24	1894920	1939761
8.1 Cheltuieli privind prestatiile externe (ct.611+612+613+614+621+622+623+624+625+626+627+628-7416)	25	1322434	1392815
8.2 Cheltuieli cu alte impozite, taxe si vărsaminte asimilate (ct.635)	26	203410	302613
8.3 Cheltuieli cu despăgubiri, donatii si activele cedate (ct.658)	27	369076	244333
Cheltuieli privind dobanzile de refinantare inregistrate de entitatile al caror obiect de activitate il constituie leasingul (ct. 666)	28	0	0
Ajustări privind provizioanele (rd.30-31)	29	3929	-43616
- Cheltuieli (ct.6812)	30	3929	19507
- Venituri (ct.7812)	31	0	63123
CHELTUIELI DE EXPLOATARE - TOTAL (rd.11 la 15 +18+21+24+29)	32	23104821	25636379
PROFITUL SAU PIERDEREA DIN EXPLOATARE	33	2205119	2644137
- Profit (rd.10-32)	34	0	0
- Pierdere (rd.32-10)	35	0	27
9. Venituri din interese de participare (ct.7611+7613)	36	0	0
- din care, veniturile obtinute de la entitatile afiliate	37	0	0
10. Venituri din alte investitii si imprumuturi care fac parte din activele imobilizate (ct.763)	38	0	0
- din care, veniturile obtinute de la entitatile afiliate	39	0	0
11. Venituri din dobânzi (ct.766)	40	77055	50909
- din care, veniturile obtinute de la entitatile afiliate	41	0	0
Alte venituri financiare (ct.762+764+765+767+768)	42	48421	31314
VENITURI FINANCIARE - TOTAL (rd.35+37+39+41)	43	125476	82250
12. Ajustari de valoare privind imobilizarile financiare si a investitiilor financiare detinute ca active circulante (rd.44-45)	44	0	0
- Cheltuieli (ct.686)	45	0	0
- Venituri (ct.786)	46	0	0
13. Cheltuieli privind dobânzile (ct.666-7418)	47	21958	25344
- din care, cheltuielile in relatia cu entitatile afiliate	48	0	0
Alte cheltuieli financiare (ct.663+664+665+667+668)	49	0	6664
CHELTUIELI FINANCIARE - TOTAL (rd.43+46+48)	50	21958	32008
PROFITUL SAU PIERDEREA FINANCIAR(A)	51	103518	50242
- Profit (rd.42-49)		0	0
- Pierdere (rd.49-42)			

14.PROFITUL SAU PIERDEREA CURENT(A) - Profit (rd.10+42-32-49)	52	2308637	2694379
- Pierdere (rd.32+49-10-42)	53	0	0
15. Venituri extraordinare (ct.771)	54	0	0
16. Cheltuieli extraordinare (ct.671)	55	0	0
17.PROFITUL SAU PIERDEREA DIN ACTIVITATEA EXTRAORDINARA - Profit (rd.54-55)	56	0	0
- Pierdere (rd.55-54)	57	0	0
VENITURI TOTALE (rd.10+42+54)	58	25435416	28362766
CHELTUIELI TOTALE (rd.32+49+55)	59	23126779	25668387
PROFITUL SAU PIERDERA BRUTA - Profit (rd.58-59)	60	2308637	2694379
- Pierdere (rd.59-58)	61	0	0
18.Impozitul pe profit (ct.691)	62	377309	411840
19. Alte impozite neprezentate la elementele de mai sus (ct. 698)	63	0	0
20. PROFITUL SAU PIERDERA NET(A) A EXERCITIULUI FINANCIAR	64	1931328	2282539
- Profit (rd.60-61-62-63)			
- Pierdere (rd.61+62+63-60)	65	0	0

Administrator,

Numele si prenumele :

USVAT DIEA PETRU

Intocmit,

Numele si prenumele :


VASILESCU PETRU

Calitatea :

DIRECTOR ECONOMIC

Nr.de inregistrare in organismul profesional :


Semnătura



Stampila unitatii



Semnătura



I. Date privind rezultatul înregistrat	Nr. rd.	Nr. unități	Sume
Unități care au înregistrat profit	01	1	2282539
Unități care au înregistrat pierdere	02	0	0

II. Date privind platile restante	Nr. rd.	Total col. 2+3, din care:	Pentru activitatea curentă	Pentru activitatea de investitii
A	B	1	2	3
Plăți restante - total (rd.04+08+14 la 18 +22), din care:	03	1047700	1047700	0
Furnizori restanti - total (rd.05 la 07), din care:	04	1047700	1047700	0
- peste 30 de zile	05	619360	619360	0
- peste 90 de zile	06	363370	363370	0
- peste 1 an	07	64970	64970	0
Obligatii restante față de bugetul asigurărilor sociale - total (rd.09 la 13), din care:	08	0	0	0
- contributii pentru asigurări sociale de stat datorate de angajatori, salariați și alte persoane asimilate	09	0	0	0
- contributii pentru fondul asigurărilor sociale de sănătate	10	0	0	0
- contributia pentru pensia suplimentară	11	0	0	0
- contributii pentru bugetul asigurărilor pentru somaj	12	0	0	0
- alte datorii sociale	13	0	0	0
Obligatii restante față de bugetele fondurilor speciale și alte fonduri	14	0	0	0
Obligatii restante față de alți creditori	15	0	0	0
Impozite și taxe neplătite la termenul stabilit la bugetul de stat	16	0	0	0
Impozite și taxe neplătite la termenul stabilit la bugetele locale	17	0	0	0
Credite bancare nerambursate la scadență - total (rd.19 la 21)	18	0	0	0
- restante după 30 zile	19	0	0	0
- restante după 90 zile	20	0	0	0
- restante după 1 an	21	0	0	0
Dobânzi restante	22	0	0	0

III. Numărul mediu de salariați	Nr. rd.	30.06.2007	30.06.2008
Numărul mediu de salariați	23	435	377

IV. Plăți de dobânzi și redevențe	Nr. rd.	Sume (lei)
Venituri brute din dobânzi plătite de persoanele juridice române către persoanele fizice nerezidente din statele membre ale Uniunii Europene, din care:	24	0
- impozitul datorat la bugetul de stat	25	0
Venituri brute din dobânzi plătite de persoanele juridice române către persoanele juridice afiliate *) nerezidente din statele membre ale Uniunii Europene, din care:	26	0
- impozitul datorat la bugetul de stat	27	0
Venituri din redevențe plătite de persoanele juridice române către persoane juridice afiliate *) nerezidente din statele membre ale Uniunii Europene, din care:	28	0
- impozitul datorat la bugetul de stat	29	0

V. Tichete de masă	Nr. rd.	Sume (lei)
Contravaloarea tichetelor de masă acordate salariaților	30	0

VI. Cheltuieli de inovare **)	Nr. rd.	30.06.2007	30.06.2008
- chelt.de inovare finalizate în cursul perioadei	31	0	0
- chelt.de inovare în curs de finalizare în cursul perioadei	32	0	0
- chelt.de inovare abandonate în cursul perioadei	33	0	0

Administrator,

Numele și prenumele :

USVAT DIEA PETRU

Semnătura

Stampila unității



Intocmit,

Numele și prenumele :

VASILESCU PETRU

Calitatea :

DIRECTOR ECONOMIC

Nr.de înregistrare în organismul profesional :

Semnătura

DECLARAȚIE

în conformitate cu prevederile art.30 din Legea contabilității nr.82/1991

S-au întocmit situațiile financiare semestriale la 30/06/2008 pentru :

Persoana juridică : S.C. UNISEM S.A. BUCUREȘTI
Județul : 40--MUN. BUCUREȘTI
Adresa : localitatea BUCUREȘTI, sectorul 2, str. M.EMINESCU nr.57, tel. 021 / 2106839
Număr din registrul comerțului : J40/14/1990
Forma de proprietate : 23--Societăți comerciale cu capital de stat și privat autohton (stat<50%)
Activitatea preponderentă (cod și denumire clasa CAEN) : 4621--Comerț cu ridicata al cerealelor, semințelor, furajelor și tutunului neprelucrat
Cod unic de înregistrare : RO 302

Administratorul societății, UȘVAT-DIEA PETRU, își asumă răspunderea pentru întocmirea situațiilor financiare semestriale la 30/06/2008 și confirmă că :

a) Politicile contabile utilizate la întocmirea situațiilor financiare semestriale sunt în conformitate cu reglementările contabile aplicabile.

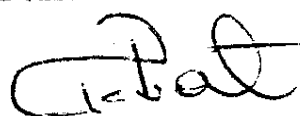
b) Situațiile financiare semestriale oferă o imagine fidelă a poziției financiare, performanței financiare și a celorlalte informații referitoare la activitatea desfășurată.

c) Persoana juridică își desfășoară activitatea în condiții de continuitate.

d) Situațiile financiare nu au fost auditate.

Semnătura

UȘVAT-DIEA PETRU



INDICATORI ECONOMICO – FINANCIARI
La 30.06.2008

DENUMIREA INDICATORULUI	MOD DE CALCUL	REZULTAT
1. Lichiditate curentă	Active curente / Datorii curente	3,83
2. Lichiditate medie	Active curente-stocuri/Datorii curente	0,68
3. Gradul de îndatorare	Capital împrumutat / capital propriu x 100	0
4 Viteza de rotație a debitelor-clienții	Sold mediu clienți / Cifra de afaceri x 365	57
5. Viteza de rotație a activelor immobilizate	Cifra de afaceri / Active immobilizate	1,81



- CUMULAT (C-A + AGRICULTURA) -

12.08.08

Pag. 1

NR	CONT	TOTAL	SUMA PRECEDENTA	RULAJ	LUNAR	TOTAL	SUMA	SOLID	FINAL
CRTI	COMPARIL	DEBITOR	CREDITOR	DEBITOR	CREDITOR	DEBITOR	CREDITOR	DEBITOR	CREDITOR
1	1012	P	CAPITAL SUBSCRIS VARSAI						
		0.00	25950081.89	0.00	0.00	0.00	25950081.89	0.00	25950081.89
Total	101		25950081.89	0.00	0.00	0.00	25950081.89	0.00	25950081.89
2	105	B	REZERVA DIN REEVALUARE						
		0.00	315771.14	0.00	0.00	0.00	315771.14	0.00	315771.14
3	1050.6	B	REZERVA DIN REEVALUARE						
		7001.89	786586.61	0.00	0.00	7001.89	786586.61	0.00	779584.72
4	1058	B	DIFERENTA DIN REEVALUARI LEGALE						
		0.00	68323.94	0.00	0.00	0.00	68323.94	0.00	68323.94
Total	105		7001.89	1170681.69	0.00	0.00	7001.89	1170681.69	1163679.80
5	106	P	REZERVA						
		0.00	1084.10	0.00	0.00	0.00	1084.10	0.00	1084.10
6	1061	P	REZERVA LEGALE						
		0.00	501321.47	0.00	0.00	0.00	501321.47	0.00	501321.47
7	1065	P	REZERVA REPRZ.SURPLUSUL REALIZ.DIN REEVALUARE						
		0.00	88756.88	0.00	0.00	0.00	88756.88	0.00	88756.88
8	1068.1	P	ALTE REZERVA-REPARTIZARI PREVAZ.DE LEGE						
		0.00	149090.55	0.00	0.00	0.00	149090.55	0.00	149090.55
9	1068.2	P	ALTE REZERVA-REPARTIZARI PT.INVESTITII						
		0.00	987922.09	0.00	0.00	0.00	1199922.09	0.00	1199922.09
10	1068.3	P	ALTE REZERVA DIN REEV.TITLURI.DE PARTIC.						
		0.00	20410.90	0.00	0.00	0.00	20410.90	0.00	20410.90
11	1068.5	P	ALTE REZERVA DIN PARTICIPATII						
		0.00	53091.89	0.00	0.00	0.00	53091.89	0.00	53091.89
Total	106		0.00	1801677.88	0.00	0.00	2013677.88	0.00	2013677.88
12	117	B	REZULTATUL REPORTAT						
		0.00	524025.96	212000.00	0.00	0.00	524025.96	0.00	512025.96
13	121	B	PROFIT SI PIERDERI						
		25880356.50	28212581.68	2391102.51	2341416.04	28271459.01	30553997.72	0.00	2832538.71
14	129	A	REPARTIZAREA PROFITULUI						
		40715.00	40715.00	0.00	0.00	40715.00	40715.00	0.00	0.00
15	131	P	SUBVENTII PENTRU INVESTITII						
		8976.54	90209.98	1765.90	0.00	10742.44	90209.98	0.00	79467.54
16	1518	P	ALTE PROVIZIUNAE PT.RISCURI SI CHELTUIELI						
		0.00	58225.00	52868.00	0.00	52868.00	58225.00	0.00	5357.00

NR CRT	CONT CONTABIL	TOTAL SUME LUNA PRECEDENTA		R U L A J L U N A R		T O T A L S U M E		S O L D F I N A L	
		DEBITOR	CREDITOR	DEBITOR	CREDITOR	DEBITOR	CREDITOR	DEBITOR	CREDITOR
Total	151	0.00	58225.00	52868.00	0.00	52868.00	58225.00	0.00	5357.00
17	167	P ALTE IMPRUMUTURI SI DATORII ASIMILATE							
		53692.69	145361.81	0.00	0.00	53692.69	145361.81	0.00	91669.12
18	208	A ALTE IMOBILIZARI NECORPORALE							
		54675.38	0.00	1201.68	0.00	55877.06	0.00	55877.06	0.00
19	2111	A TERENURI							
		4808947.50	55981.10	0.00	0.00	4808947.50	55981.10	4752966.40	0.00
Total	211	4808947.50	55981.10	0.00	0.00	4808947.50	55981.10	4752966.40	0.00
20	212	A CONSTRUCII							
		11728775.12	35857.61	23755.51	0.00	11752530.63	35857.61	11716673.02	0.00
21	213	A INSTALATII TEHNICE, MIJ. DE TRANSPORT, ANIM. SI PLANTATII							
		4179075.97	137649.72	54196.64	6337.89	4233272.61	143987.61	4089285.00	0.00
22	2131	A ECHIPAMENTE TEHNO. (MASINI, UTILAJE SI INST. DE LUCRU)							
		28033.92	0.00	-4233.92	0.00	23800.00	0.00	23800.00	0.00
23	2133	A MIJLOACE DE TRANSPORT							
		17636.03	0.00	0.00	0.00	17636.03	0.00	17636.03	0.00
Total	213	4224745.92	137649.72	49962.72	6337.89	4274708.64	143987.61	4130721.03	0.00
24	214	A MOBILIER, APAR. BIR. ECHIP. PROT. VAL. UM. SI MAT. ALTE AC. COR.							
		177932.21	0.00	4233.92	227.85	182166.13	227.85	181938.28	0.00
25	231	A IMOBILIZARI CORPORALE IN CURS							
		457238.93	251887.93	57552.40	0.00	514791.33	251887.93	262903.40	0.00
26	2311	A IMOBILIZARI CORPORALE IN CURS-AMENAJ. TEREN+CONSTR.							
		64.96	0.00	13134.45	0.00	13199.41	0.00	13199.41	0.00
Total	231	457303.89	251887.93	70686.85	0.00	527990.74	251887.93	276102.81	0.00
27	232	A AVANSURI ACORDATE PT. IMOB. CORPORALE							
		5000.00	5000.00	0.00	0.00	5000.00	5000.00	0.00	0.00
28	2322	A AVANSURI ACORDATE PENTRU INSTALATII TEHNICE SI MASINI							
		240307.10	0.00	0.00	0.00	240307.10	0.00	240307.10	0.00
Total	232	245307.10	5000.00	0.00	0.00	245307.10	5000.00	240307.10	0.00
29	262	A TITLURI DE PARTICIPARE DET. LA SOC. DIN AFARA GRUPULUI							
		22737.20	0.00	0.00	0.00	22737.20	0.00	22737.20	0.00

B A L A N T A S I N T E T I C A L A S F I R S I T U L L U N I I U N I E 2008

U N I S E M S . A . - C U M U L A T (C - A + A G R I C U L T U R A) -

12.08.08

Pag. 3

NR CRT	CONT CONTABIL	TOTAL SUME LUNA PRECEDENTA		R U L A J L U N A R		T O T A L S U M E		S O L D F I N A L	
		DEBITOR	CREDITOR	DEBITOR	CREDITOR	DEBITOR	CREDITOR	DEBITOR	CREDITOR
30	2634	A	TITLURI DE PARTICIPARE DET.LA INTR.ASOC.DIN AF.GRUPULUI	189000.00	0.00	189000.00	0.00	189000.00	0.00
Total	263			189000.00	0.00	189000.00	0.00	189000.00	0.00
31	2678	A	ALTE CREANTE IMOBILIZATE	123118.35	370.00	123118.35	370.00	122748.35	0.00
Total	267			123118.35	370.00	123118.35	370.00	122748.35	0.00
32	2808	P	AMORTIZAREA ALTOR IMOBILIZARI NECORPORALE	0.00	32199.69	922.77	0.00	33122.46	33122.46
Total	280			0.00	32199.69	922.77	0.00	33122.46	33122.46
33	2811	P	AMORTIZAREA AMENAJARILOR DE TERENURI	0.00	2499.80	-2499.80	0.00	0.00	0.00
34	2812	P	AMORTIZAREA CONSTRUCTIILOR	29811.72	4620089.57	0.00	29811.72	4656649.50	4626837.78
35	2813	P	AMORTIZAREA INST.MIJ.DE TRAN.ANIM.SI PLANTATIILOR	118598.38	2297864.34	6337.89	34423.07	2332287.41	2207351.14
36	2814	P	AMORTIZAREA ALTOR IMOBILIZARI CORPORALE	0.00	104857.60	227.85	1763.28	106620.88	106393.03
Total	281			148410.10	7025311.31	6565.74	70246.48	154975.84	7095557.79
37	301	A	MATERII PRIME	17444.22	10304.00	1222.35	1222.35	18666.57	11526.35
38	3021	A	MATERIALE AUXILIARE	790749.33	84313.25	3687.24	8898.42	794436.57	93211.67
39	3022	A	COMBUSTIBILI	333415.94	318434.01	48272.49	47051.62	381688.43	365485.63
40	3023	A	MATERIALE PTR.AMBALAJ	443601.47	278178.57	16926.26	14202.01	460527.73	292380.58
41	3024	A	PIESE DE SCHIMB	115811.27	73139.92	5872.30	8100.82	121683.57	81240.74
42	3025	A	SEMINTE SI MATERIALE DE PLANTAJ	273160.52	241207.24	14464.25	38189.64	287624.77	279396.88
43	3028	A	ALTE MATERIALE CONSUMABILE	280263.43	178062.28	37413.24	26509.12	317676.67	204571.40
Total	281			148410.10	7025311.31	6565.74	70246.48	154975.84	7095557.79
							0.00	6940581.95	

BALANTA SINTETICA LA SFIRSITUL LUNII Iunie 2008

UNISEM S.A. - CUMULAT (C-A + AGRICULTURA) - 12.08.08 Pag. 4

NR CRT	CONT CONTABIL	TOTAL SUME LUNA PRECEDENTA		RULAJ LUNAR		TOTAL SUME		SOLD FINAL	
		DEBITOR	CREDITOR	DEBITOR	CREDITOR	DEBITOR	CREDITOR	DEBITOR	CREDITOR
Total	302	2237001.96	1173335.27	126635.78	142951.63	2363637.74	1316286.90	1047350.84	0.00
44	303	A MATERIALE DE NATURA OB. DE INVENTAR			1542.04	66315.10	46212.70	20102.40	0.00
		64188.41	44670.66	2126.69					
45	308	B DIFERENTE DE PRET LA MATERII PRIME SI MATERIALE			12770.57	23485.11	23605.11	0.00	120.00
		10714.54	10834.54						
46	331	A PRODUSE IN CURS DE EXECUTIE			0.00	1191626.53	88840.13	1102786.40	0.00
		1055903.06	88840.13	135723.47					
47	345	A PRODUSE FINITE			251.25	92493.80	7493.80	85000.00	0.00
		92242.55	7242.55						
48	346	A PRODUSE REZIDUALE			0.00	61.10	61.10	0.00	0.00
		61.10	61.10						
49	351	A MATERII SI MATERIALE AFLATE LA TERTI			0.00	1359.30	0.00	1359.30	0.00
		1359.30	0.00						
50	357	A MARFURI AFLATE LA TERTI			14103.67	227738.09	95128.06	132610.03	0.00
		288278.27	81024.39	-60540.18					
51	3711	A MARFURI AFLATE IN DEPOZIT			1248092.28	29196292.96	20034593.57	9161699.39	0.00
		28208064.42	18786501.29	988228.54					
52	3712	A MARFURI AFLATE IN MAGAZIN			1358399.93	19877208.27	16797152.40	3080055.87	0.00
		18762049.03	15438752.47	1115159.24					
53	3713	A MARFURI AFLATE IN CUSTODIE			22845.07	1790111.76	1727359.53	62752.23	0.00
		1766798.31	1704514.46	23313.45					
54	3714	A ALTE MARFURI			0.00	840.89	840.89	0.00	0.00
		4839.89	840.89	-3999.00					
Total	371	48741751.65	35930609.11	2122702.23	2629337.28	50864453.88	38559946.39	12304507.49	0.00
55	378	B DIFERENTE DE PRET LA MARFURI			251364.13	5213915.17	6181134.08	0.00	967218.91
		4803510.29	5929769.95	410404.88					
56	381	A AMBALAJE			18249.97	379437.06	143061.87	236375.19	0.00
		324340.59	124811.90	55096.47					
57	388	B DIFERENTE DE PRET LA AMBALAJE			-0.07	3819.41	12942.32	0.00	3122.91
		3050.61	12942.39	768.80					
58	397	P PROVIZIOANE PTR. DEPRECIEREA MARFURILOR			3000.00	10255.10	19506.53	0.00	3251.43
		0.00	16506.53	10255.10					
59	4011	P FURNIZORI BUNURI			714837.07	13758831.77	15595934.27	0.00	1837102.50
		12272638.86	14881097.20	1486192.91					
60	4012	P FURNIZORI EXTERNI (DIN AFARA TARIU)			0.00	3196014.22	3280325.81	0.00	84311.59
		1886750.16	3280325.81	1309264.06					
61	4013	P FURNIZORI SERVICII			125915.04	1316657.54	1364474.33	0.00	47816.79
		1153223.93	1238559.29	163433.61					

NR	CONT	TOTAL SUME LUNA PRECEDENTA	RULAJ LUNAR	TOTAL SUME	SOLD FINAL
CRTI	CONTABIL	DEBITOR	CREDITOR	DEBITOR	CREDITOR
62	4014	P FURNIZORI COLABORATORI SERVICII			
		440623.34	503377.36	96397.62	53767.89
63	4015	P FURNIZORI REDEVENTE			
		9306.51	42962.35	6089.89	4332.37
64	4016	P SALARII COLABORATORI			
		74698.00	76655.00	14127.00	14170.00
Total	401	15837240.80	20022977.01	3075505.09	913022.37
65	404	P FURNIZORI DE IMOBILIZARI			
		436491.51	459791.57	155548.99	170550.85
66	408	P FURNIZORI - FACTURI NESOSITE			
		456819.60	717317.42	36103.61	104947.32
67	4091	A FURNIZORI-DEBITORI PT.CUMPARARI DE BUNURI DE NAT STOC.			
		1157407.63	449814.55	-2119.69	111257.00
68	4092	A FURNIZORI-DEBITORI PT.PRESTARI SERV.SI EXEC.LUCRARRI			
		31802.44	31802.44	0.00	0.00
Total	409	1189210.07	481616.99	-2119.69	111257.00
69	4111	A CLIENTI			
		11113694.89	6615056.20	761485.34	1462120.12
70	4118	A CLIENTI INCERTI SAU IN LITIGIU			
		103245.54	0.00	0.00	0.00
Total	411	11216940.43	6615056.20	761485.34	1462120.12
71	413	A EFECTE DE PRIMIT DE LA CLIENTI			
		9109.23	0.00	0.00	2237.50
72	419	P CLIENTI - CREDITORI			
		0.00	261.34	0.00	15000.00
73	421	P PERSONAL - SALARII DATORATE			
		2162852.50	2362292.66	401502.00	352327.00
74	423	P PERSONAL - AJUTOARE MATERIALE DATORATE			
		21698.84	23267.84	1883.47	1784.47
75	424	P PARTICIPAREA PERSONALULUI LA PROFIT			
		1864.02	1864.02	39904.00	53061.00
76	425	A AVANSURI ACORDATE PERSONALULUI			
		776733.00	772647.00	145273.00	144234.00
77	426	P DREPTURI DE PERSONAL MERIDICATE			
		0.00	313.27	0.00	0.00
Total	413	11216940.43	6615056.20	761485.34	1462120.12
71	413	A EFECTE DE PRIMIT DE LA CLIENTI			
		9109.23	0.00	0.00	2237.50
72	419	P CLIENTI - CREDITORI			
		0.00	261.34	0.00	15000.00
73	421	P PERSONAL - SALARII DATORATE			
		2162852.50	2362292.66	401502.00	352327.00
74	423	P PERSONAL - AJUTOARE MATERIALE DATORATE			
		21698.84	23267.84	1883.47	1784.47
75	424	P PARTICIPAREA PERSONALULUI LA PROFIT			
		1864.02	1864.02	39904.00	53061.00
76	425	A AVANSURI ACORDATE PERSONALULUI			
		776733.00	772647.00	145273.00	144234.00
77	426	P DREPTURI DE PERSONAL MERIDICATE			
		0.00	313.27	0.00	0.00

- CUMULAT (C-A + AGRICULTURA) -

12.08.08

Pag. 6

NR	CONT	TOTAL SUME LUNA PRECEDENTA	R U L A J	L U N A R	T O T A L	S U M E	S O L D	F I N A L
CRT	CONTABIL	DEBITOR	CREDITOR	DEBITOR	DEBITOR	CREDITOR	DEBITOR	CREDITOR
78	4271	P RETINERI DIN SALARII DATORATE TERITLOR POPRIRI						
		19629.00	23944.00	3853.00	23482.00	27364.00	0.00	3882.00
79	4272	P RETINERI DIN SALARII DATORATE TERITLOR SINDICAT						
		3837.83	14029.55	2499.00	6336.83	15184.55	0.00	8847.72
Total	427	23466.83	37973.55	6352.00	4575.00	29818.83	42548.55	12729.72
80	428	B ALTE DATORII SI CREANTE IN LEGATURA CU PERSONALUL						
		-3000.00	-400.00	326.65	-2673.35	-73.35	0.00	2600.00
81	4281	B ALTE DATORII IN LEGATURA CU PERSONALUL-PREMI						
		63179.00	74249.00	2463.14	65642.14	117028.14	0.00	61386.00
82	4282	B ALTE CREANTE IN LEGATURA CU PERSONALUL						
		0.00	0.00	66.97	66.97	0.00	66.97	0.00
83	4283	B GARANTII MATERIALE						
		6686.79	160760.41	4681.72	11368.51	164417.46	0.00	153048.95
84	4285	P						
		3000.00	600.00	0.00	3000.00	800.00	0.00	-2200.00
Total	428	69865.79	235209.41	7538.48	46962.84	77404.27	282172.25	204767.98
85	4311	P CONTRIBUTIA UNITATII LA ASIGURARILE SOCIALE-19.75+0.75						
		822803.00	905351.21	170927.00	993730.00	1064081.21	0.00	70351.21
86	4312	P CONTRIBUTIA PERSONALULUI LA ASIGURARILE SOCIALE 9.5%						
		388325.00	431345.00	81099.00	469424.00	506648.00	0.00	37224.00
87	4313	P CONTRIBUTIA UNITATE PT.ASIG.SOC DE SANATATAE 7%						
		227762.00	252086.29	46349.00	274111.00	296333.29	0.00	22222.29
88	4314	P CONTRIBUTIA ANGAJATI PT.ASIG.SOC DE SANATATAE 6,5%						
		263938.00	292600.50	55221.00	319159.00	346233.50	0.00	27074.50
89	4315	P CONTRIB.UNIT.PT.CONCEDII SI INDEMN.IN COTA DE .75%						
		17755.00	5003.00	5011.00	22766.00	10125.00	0.00	-2641.00
Total	431	1720583.00	1886386.00	358607.00	337035.00	2079190.00	2223421.00	114231.00
90	4371	P CONTRIBUTIA UNITATII LA FONDUL DE SOMAJ- 2%						
		48281.00	51952.09	8507.00	56788.00	59928.09	0.00	3140.09
91	4372	P CONTRIBUTIA PERSONALULUI LA FONDUL DE SOMAJ 1%						
		20776.00	23577.00	4153.00	24929.00	27430.00	0.00	2501.00
92	4373	P FOND GARANTARE SALARII L200/2006 0.25%						
		10166.00	11222.00	2143.00	12309.00	13281.00	0.00	972.00

NR	CONT	TOTAL SUME LUNA PRECEDENTA		R U L A J L U N A R		T O T A L S U M E		S O L D F I N A L	
		DEBITOR	CREDITOR	DEBITOR	CREDITOR	DEBITOR	CREDITOR	DEBITOR	CREDITOR
Total	437	79223.00	86751.09	14803.00	13888.00	94026.00	100639.09	0.00	5613.09
93	4382	B ALTE CREANTE SOCIALE							
		19.50	0.00	0.00	0.00	19.50	0.00	19.50	0.00
Total	438	19.50	0.00	0.00	0.00	19.50	0.00	19.50	0.00
94	441	B IMPOZITUL PE PROFIT							
		295814.83	295814.00	0.00	116026.00	295814.83	411840.00	0.00	116025.17
95	4423	P TVA DE PLATA							
		3198130.45	3483893.45	571525.55	442916.55	3769656.00	3926810.00	0.00	157154.00
96	4424	A TVA DE RECUPERAT							
		916831.40	911759.40	32626.35	9097.35	949457.75	920856.75	28601.00	0.00
97	4426	A TVA DEDUCTIBILA							
		3767071.33	3767071.33	256405.85	256405.85	4023477.18	4023477.18	0.00	0.00
98	4427	P TVA COLECTATA							
		5359057.82	5359057.82	384958.55	384958.55	5744016.37	5744016.37	0.00	0.00
99	4428.1	B TVA NEEIGIBILA AF.MARF.LA PRET DE VINZARE							
		2461457.06	2998809.35	218125.36	177170.58	2679582.42	3175979.93	0.00	496397.51
100	4428.2	B TVA NEEIGIBILA AF.CUMPARILOR CU PLATA IN RATE							
		0.00	0.00	0.00	0.00	0.00	0.00	0.00	0.00
101	4428.3	B TVA NEEIGIBILA AF.VINZARILOR CU PLATA IN RATE							
		144485.72	148952.82	11346.38	42882.09	155832.10	191834.91	0.00	35002.81
102	4428.4	B TVA NEEIGIBILA AF.CUMPARARILOR FARA FACTURA							
		79347.30	53190.28	4979.56	6019.74	84326.86	59210.02	25116.84	0.00
Total	442	15926381.08	16722734.45	1479967.60	1319450.71	17406348.68	18042185.16	0.00	635836.48
103	444	P IMPOZITUL PE VENITURI DE NATURA SALARIILOR							
		224833.00	271536.68	46696.00	44695.00	271529.00	316231.68	0.00	44702.68
104	445	A SUBVENTII							
		0.00	0.00	27827.86	27827.86	27827.86	27827.86	0.00	0.00
105	446	P ALTE IMPOZITE,TAXE SI VARSAMINTE ASIMILATE							
		0.00	0.00	0.00	0.00	0.00	0.00	0.00	0.00
106	4461	P IMPOZIT TEREN							
		24578.37	23162.37	1458.00	1458.00	26036.37	24620.37	0.00	-1416.00
107	4462	P IMPOZIT CLADIRI							
		100298.80	100298.80	20401.00	21690.00	120699.80	121988.80	0.00	1289.00
108	4464	P TAXA ASUPRA MIJL.DE TRANSPORT DETINUTE							
		16710.02	16710.02	876.80	876.80	17586.82	17586.82	0.00	0.00

BALANTA SINTETICA LA SFIRSITUL LUNII Iunie 2008

UNISEM S.A.

- CUMULAT (C-A + AGRICULTURA) -

12.08.08

Pag. 8

NR	CONT	TOTAL SUME LUNA PRECEDENTA		RULAJ LUNAR		TOTAL SUME		SOLD FINAL	
		DEBITOR	CREDITOR	DEBITOR	CREDITOR	DEBITOR	CREDITOR	DEBITOR	CREDITOR
109	4465	P ALTE IMPOZITE ,TAXE SI VARSAMINTE ASIMILATE							
		78608.03	78608.03	204.86	204.86	78812.89	78812.89	0.00	0.00
110	4467	P TAXA TIMBRU							
		3797.00	3797.00	47.00	3759.00	3844.00	3844.00	0.00	0.00
111	4469	P TAXA ASUPRA FONDULUI DE MEDIU							
		1430.00	1430.00	0.00	458.00	1430.00	1778.00	0.00	348.00
Total	446	225422.22	220184.22	22987.66	28446.66	248409.88	248630.88	0.00	221.00
112	4475	P FD.SPEC.PRIV.PROTECTIA SI INCADRAREA PERS.CU HAND.							
		19500.00	23400.00	3900.00	3900.00	23400.00	27300.00	0.00	3900.00
Total	447	19500.00	23400.00	3900.00	3900.00	23400.00	27300.00	0.00	3900.00
113	4481	B ALTE DATORII FATA DE BUGETUL STATULUI							
		5000.00	5000.00	0.00	0.00	5000.00	5000.00	0.00	0.00
114	4485	B MAJORARI BUGETE LOCALE SI FD.SPECIALA							
		1603.31	0.00	0.00	0.00	1603.31	0.00	1603.31	0.00
Total	448	6603.31	5000.00	0.00	0.00	6603.31	5000.00	1603.31	0.00
115	451	B DECONTARI IN CADRUL GRUPULUI							
		35932891.53	35930864.42	4324085.41	4326112.52	40256976.94	40256976.94	0.00	0.00
116	457	P DIVIDENDE DE PLATA							
		171.97	123687.45	110.00	0.00	281.97	123687.45	0.00	123405.48
117	461	A DEBITORI DIVERSI							
		2190.00	2190.00	0.00	0.00	2190.00	2190.00	0.00	0.00
118	4611	A DEBITORI DIVERSI							
		176515.04	95037.47	23342.33	23201.42	199857.37	118238.89	81618.48	0.00
119	4612	A DEBITORI IMPUTATII							
		3709.22	1033.80	1903.86	2102.21	5613.08	3136.01	2477.07	0.00
120	4613	A DEBITORI VINZARI MIJLOACE FIXE							
		1265247.28	1010583.59	68204.50	27163.30	1333451.78	1037746.89	295704.89	0.00
Total	461	1447661.54	1108844.86	93450.69	52466.93	1541112.23	1161311.79	379800.44	0.00
121	462	P CREDITORI DIVERSI							
		480214.48	1090358.87	43110.59	135634.50	523325.07	1225993.37	0.00	702668.30
122	471	A CHELTUIELI INREGISTRATE IN AVANS							
		225704.51	150798.79	-38724.78	9045.61	186979.73	159844.40	27135.33	0.00

B A I A N T A S I N T E T I C A I A S F I R S I T U L I U N I I I U N I E 2008

U N I S E M S . A . - C U M U L A T (C - A + A G R I C U L T U R A) - 12.08.08 Pag. 9

NR	CONT	TOTAL SUME LUNA PRECEDENTA		R U L A J L U N A R		T O T A L S U M E		S O L D F I N A L		
		DEBITOR	CREDITOR	DEBITOR	CREDITOR	DEBITOR	CREDITOR	DEBITOR	CREDITOR	
123	472	P	VENITURI INREGISTRATE IN AVANS	55800.00	6800.00	839489.61	1019078.16	0.00	179588.55	
			783689.61	1012278.16						
124	473	B	DECONTARI DIN OPERATIUNI IN CURS DE CLARIFICARE	32602.13	0.00	32602.13	32602.13	0.00	0.00	
			0.00	32602.13						
125	4731	B	DECONTARI DIN OPERATIUNI IN CURS DE CLARIFICARE	24140.02	34149.60	199069.98	169709.72	29360.26	0.00	
			174929.96	135560.12						
126	4732	B	DECONT. DIN OP. IN CURS DE CLARIF. DIF. REZ. DIN CONVERSIIE	0.00	0.00	0.00	0.00	0.00	0.00	
			0.00	0.00						
Total	473		174929.96	168162.25	56742.15	34149.60	231672.11	202311.85	29360.26	0.00
127	481	B	DECONTARI INTRE UNITATE SI SUBUNITATI	143472.76	143472.76	1305626.56	1305626.56	0.00	0.00	
			1162153.80	1162153.80						
128	482	B	DECONTARI INTRE SUBUNITATI	575624.23	624810.53	11884167.45	11884167.45	0.00	0.00	
			11308543.22	11259356.92						
129	491	P	PROVIZIOANE PTR. DEPRECIEREA CREAMTELOR - CLIENTI	0.00	0.00	781.70	868926.88	0.00	868145.18	
			781.70	868926.88						
130	503	A	ACTIUNI	0.10	0.00	10000.10	2963.59	7036.51	0.00	
			10000.00	2963.59						
131	5113	A	EPECTE DE INCASAT	360.00	44447.40	1938049.35	1917410.21	20639.14	0.00	
			1937689.35	1872962.81						
Total	511		1937689.35	1872962.81	360.00	44447.40	1938049.35	1917410.21	20639.14	0.00
132	5121	B	CONTURI LA BANCI IN LEI (BASA, BCR, BANCPOST)	18758288.67	19747900.02	61071679.62	57237537.03	3834142.59	0.00	
			42313390.95	37489637.01						
133	5122	A	CONT TREZORERIE	951.90	26623.61	391134.09	369145.36	21988.73	0.00	
			390182.19	342521.75						
134	5124	B	CONTURI LA BANCI IN VALUTA	1293770.67	2865202.76	2865202.76	2856323.90	8878.86	0.00	
			1564644.98	1562553.23						
Total	512		44268218.12	39394711.99	20059798.35	21068294.30	64328016.47	60463006.29	3865010.18	0.00
135	5186	B	DOBINZI PE PLATIT	11.53	11.53	44.30	44.30	0.00	0.00	
			32.77	32.77						
136	5187	B	DOBINZI PE INCASAT	123.78	123.78	7777.72	7777.72	0.00	0.00	
			7653.94	7653.94						
Total	518		7686.71	7686.71	135.31	135.31	7822.02	7822.02	0.00	0.00

BALANTA SINTETIC LA SFIRSITUL LUNII Iunie 2008

UNISEM S.A.

- CUMULAT (C-A + AGRICULTURA) -

12.08.08

Pag. 10

NR	CONT	TOTAL SUME LUNA PRECEDENTA	RULAJ	LUNAR	TOTAL	SUME	SOLD	FINAL
CRT	CONTABIL	DEBITOR	CREDITOR	DEBITOR	CREDITOR	DEBITOR	CREDITOR	DEBITOR
137	5191	P CREDITE BANCARE PE TERMEN SCURT						
		6180054.12	6393640.51	918580.12	949439.99	7098634.24	7343080.50	0.00
138	5198	P DOBINZI AFERENTE CREDITELOR BANCARE PE TERMEN SCURT						
		15479.40	15479.40	3551.14	3551.14	19030.54	19030.54	0.00
Total	519	6195533.52	6409119.91	922131.26	952991.13	7117664.78	7362111.04	0.00
139	5311	A CASA IN LEI						
		17730398.52	17428339.20	1627325.32	1708823.70	19357723.84	19137162.90	220560.94
140	5314	A CASA IN VALUTA						
		5891.37	5891.37	0.00	0.00	5891.37	5891.37	0.00
Total	531	17736289.89	17434230.57	1627325.32	1708823.70	19363615.21	19143054.27	220560.94
141	5321	A TIMBRE FISCALE SI POSTALE						
		1337.46	947.09	205.00	240.90	1542.46	1187.99	354.47
142	5328	A ALTE VALORI						
		35824.42	28216.90	3446.77	5127.57	39271.19	33344.47	5926.72
143	5328.1	A COMBUSTIBIL						
		46575.92	40724.48	7355.44	4598.88	53931.36	45323.36	8608.00
144	5328.2	A CUPOANE AGRICOLE						
		123404.77	123404.77	0.00	0.00	123404.77	123404.77	0.00
Total	532	207142.57	193293.24	11007.21	9967.35	218149.78	203260.59	14889.19
145	542	A AVANSURI DE TREZORERIE						
		525039.25	514989.52	100548.57	93858.63	625587.82	608848.15	16739.67
146	581	A VIRAMENTE INTERNE						
		21513181.69	21513181.69	14694455.46	14694455.46	36207637.15	36207637.15	0.00
147	601	A CHELTUIELI CU-MATERIIILE PRIME						
		10304.00	10304.00	1222.35	1222.35	11526.35	11526.35	0.00
148	6021	A CHELTUIELI CU MATERIALE AUXILIARE						
		83862.83	83862.83	8898.42	8898.42	92761.25	92761.25	0.00
149	6022	A CHELTUIELI PRIVIND COMBUSTIBILUL						
		339657.99	339657.99	51528.17	51528.17	391186.16	391186.16	0.00
150	6023	A CHELTUIELI PRIVIND MATERIALELE PTR.AMBALAT						
		277107.37	277107.37	14202.01	14202.01	291309.38	291309.38	0.00
151	6024	A CHELT.PRIVIND PIESELE DE SCHIMB						
		92175.08	92175.08	11751.66	11751.66	103926.74	103926.74	0.00
152	6025	A CHELTUIELI PRIVIND SEMNITELE SI MATERIALE DE PLANTAT						
		233358.26	233358.26	38300.84	38300.84	271659.10	271659.10	0.00

B A L A N T A S I N T E T I C A L A S F I R S I T U L L U N I I J U N I E 2008
U N I S E M S . A .

- CUMULAT (C-A + AGRICULTURA) - 12.08.08 Pag. 12

NR	CONT	TOTAL SUME LUNA PRECEDENTA		R U L A J L U N A R		T O T A L S U M E		S O L D F I N A L	
		DEBITOR	CREDITOR	DEBITOR	CREDITOR	DEBITOR	CREDITOR	DEBITOR	CREDITOR
Total	613	32760.92	32760.92	4534.18	4534.18	37295.10	37295.10	0.00	0.00
168	621	A CHELTUIELI CU COLABORATORII							
		73550.00	73550.00	14170.00	14170.00	87720.00	87720.00	0.00	0.00
169	622	A CHELTUIELI PRIVIND COMISIOANELE SI ONORARIILE							
		5547.27	5547.27	691.66	691.66	6238.93	6238.93	0.00	0.00
170	623	A CHELTUIELI DE PROTOCOL , RECLAMA SI PUBLICITATE							
		565.36	565.36	0.00	0.00	565.36	565.36	0.00	0.00
171	6231	A CHELTUIELI DE PROTOCOL							
		5815.30	5815.30	529.98	529.98	6345.28	6345.28	0.00	0.00
172	6232	A CHELTUIELI DE RECLAMA SI PUBLICITATE							
		40509.15	40509.15	1109.34	1109.34	41618.49	41618.49	0.00	0.00
Total	623	46889.81	46889.81	1639.32	1639.32	48529.13	48529.13	0.00	0.00
173	624	A CHELTUIELI CU TRANSP. DE BUNURI SI PERSONAL							
		236559.07	236559.07	13039.07	13039.07	249598.14	249598.14	0.00	0.00
174	625	A CHELTUIELI CU DEPLASARI , DETASARI SI TRANSFERARI							
		41453.86	41453.86	4246.45	4246.45	45700.31	45700.31	0.00	0.00
175	626	A CHELTUIELI POSTALE SI TAXE DE TELECOMUNICATII							
		95337.71	95337.71	16086.28	16086.28	111423.99	111423.99	0.00	0.00
176	627	A CHELTUIELI CU SERVICIILE BANCARE SI ASIMILATE							
		36507.61	36507.61	7273.50	7273.50	43781.11	43781.11	0.00	0.00
177	628	A ALTE CHELT. CU SERVICIILE EXECUTATE DE TERTI							
		435051.35	435051.35	60465.97	60465.97	495517.32	495517.32	0.00	0.00
178	635	A CHELTUIELI CU ALTE IMPOZITE, TAXE VARSAMINTE ASIMILATE							
		262122.59	262122.59	40490.87	40490.87	302613.46	302613.46	0.00	0.00
179	641	A CHELTUIELI CU SALARIILE PERSONALULUI							
		2217999.00	2217999.00	436544.00	436544.00	2654543.00	2654543.00	0.00	0.00
180	6451	A CHELT. PRIVIND CONTRIB. UNITATII LA ASIG. SOCIALE							
		460575.00	460575.00	81220.00	81220.00	541795.00	541795.00	0.00	0.00
181	6452	A CONTRIB. UNITATII PENTRU AJUTORUL DE SOMAJ 3.5							
		31298.00	31298.00	5793.00	5793.00	37091.00	37091.00	0.00	0.00
182	6453	A CONTRIB. ANGAJATOR PT. ASIG. SOC. DE SANAT. 78							
		119819.00	119819.00	22241.00	22241.00	142060.00	142060.00	0.00	0.00
183	6454	A CHELT. PRIV. FOND. DE GARANTARE SALARII							
		5279.00	5279.00	1102.00	1102.00	6381.00	6381.00	0.00	0.00
184	6458	A ALTE CHELTUIELI PRIVIND ASIGURARILE SI PROTECTIA SOC.							
		12533.84	12533.84	2190.47	2190.47	14724.31	14724.31	0.00	0.00

BALANȚA SINTETICĂ LA SFIRȘITUL LUNII Iunie 2008

UNISEM S.A.

- CUMULAT (C-A + AGRICULTURA) -

12.08.08 Pag. 3

NR	CONT	TOTAL SUME LUNA PRECEDENTA	RULAJ LUNAR	TOTAL SUME	SOLD FINAL
CRTI	CONTABIL	DEBITOR	CREDITOR	DEBITOR	CREDITOR
Total	645	629504.84	112546.47	742051.31	742051.31
185	6542	A PIERDERI DIN CREANȚE SI DEBITORI NEDEDUCTIB. FISCAL		781.70	781.70
Total	654	781.70	0.00	781.70	0.00
186	6581.1	A DESPAGUBIRI, AMENZI SI PENALITATI INSTIT. STATULUI		11000.00	11000.00
187	6581.2	A DESPAGUBIRI, AMENZI SI PENALITATI STAB. PRIN CONTRACT.		1290.58	1290.58
188	6582	A DONATII SI SUBVENȚII ACORDATE		18669.75	18669.75
189	6583	A CHELTUIELI PRIV. ACTIVELE CEDATE SI ALTE OPER. DE CAPITAL		197116.40	197116.40
190	6588.2	A ALTE CHELT. DE EXPL. DIN OPER. DE GEST. NEDEDUC. FISC		10255.10	10255.10
191	6588.3	A ALTE CHELT. DE EXPL. DEDUCTIBILE FISCAL		6001.59	6001.59
Total	658	227099.83	17233.59	244333.42	244333.42
192	665	A CHELTUIELI DIN DIFERENTE DE CURS VALUTAR		422.54	422.54
193	666	A CHELTUIELI PRIVIND DOBÎNZILE		25344.21	25344.21
194	667	A CHELTUIELI PRIVIND SCONTURILE ACORDATE		0.00	0.00
195	668	A ALTE CHELTUIELI FINANCIARE		412.47	412.47
196	681	A CHELTUIELI DE EXPLOATARE PRIV. AMORTIZ. SI PROVIZIOANELE		0.00	0.00
197	6811	A CHELT. DE EXPLOATARE PRIVIND AMORTIZAREA IMOBILIZĂRIILOR		435543.01	435543.01
198	6812	A CHELT. DE EXPL. PRIVIND PROVIZIOANE PT. RISCURI SI CHELT.		19506.53	19506.53
Total	681	380955.45	74094.09	455049.54	455049.54
199	691	A CHELTUIELI CU IMPOZITUL PE PROFIT		0.00	0.00
Total	691	295814.00	116026.00	411840.00	411840.00

BALANTA SINTETICA LA SFIRSITUL LUNII Iunie 2008

UNISEM S.A.

- CUMULAT (C-A + AGRICULTURA) -

12.08.08

Pag. 14

NR	CONT	TOTAL SUME LUNA PRECEDENTA	RULAJ LUNAR	TOTAL SUME	SOLD FINAL
CRT	CONTABIL	DEBITOR	CREDITOR	DEBITOR	CREDITOR
TOTAL CHELTUIELI					
		23753029.51	2391102.51	26144132.02	26144132.02
200	7012	P VENTURI DIN VINZAREA PRODUSELOR FINITE - FARA TVA	9717.68	251.25	9968.93
Total	701	9717.68	251.25	9968.93	9968.93
201	703	P VENTURI DIN VINZAREA PRODUSELOR REZIDUALE	12801.10	1260.46	14061.56
202	704	P VENTURI DIN LUCRARI EXECUTATE SI SERVICII PRESTATE	151114.47	32228.64	183343.11
203	705	P VENTURI DIN STUDII SI CERCETARI	0.00	21493.70	21493.70
204	706	P VENTURI DIN REDEVENTE, LOC. DE GESTIUNE SI CHIRII	517476.89	162741.01	680217.90
205	7071	P VENTURI DIN VINZARI MAREFURI DIN DEPOZIT	6428693.31	433261.32	6861954.63
206	7072	P VENTURI DIN VINZARI MAREFURI DIN MAGAZIN	12901969.94	1137350.69	14039320.63
207	7073	P VENTURI DIN VINZARI MAREFURI DIN MUTATII	4274285.04	155032.18	4429317.22
208	7074	P VENTURI DIN VINZAREA ALTOR MAREFURI	705.88	0.00	705.88
Total	707	23605654.17	1725644.19	25331298.36	25331298.36
209	708	P VENTURI DIN ACTIVITATI DIVERSE	274110.39	37054.59	311164.98
210	711	B VARIATIA STOCURILOR	610583.87	135974.72	746558.59
211	722	P VENTURI DIN PROD. DE IMOBILIZARI CORPORALE	7205.78	0.00	7205.78
212	741	P VENTURI DIN SUBVENTII DE EXPLOATARE	0.00	14880.31	14880.31
213	7411	P VENTURI DIN SUBVENTII DE EXPLOATARE AFER. CIFREI AFACER	0.00	12947.55	12947.55
Total	741	0.00	27827.86	27827.86	27827.86

BALANTA SINTETICA LA SFIRSITUL LUNII Iunie 2008

INR CRT	CONT CONTABIL	TOTAL SUME LUNA PRECEDENTA		R U L A J L U N A R		T O T A L S U M E		S O L D F I N A I	
		DEBITOR	CREDITOR	DEBITOR	CREDITOR	DEBITOR	CREDITOR	DEBITOR	CREDITOR
214	758	ALTE VENITURI DIN EXPLOATARE							
		1781.12	326.65		326.65	2107.77	2107.77	0.00	0.00
215	7581	VENITURI DIN DESPAGUBIRI AMENZI SI PENALITATI (NEIMPOZ)							
		3460.91	0.00		0.00	3460.91	3460.91	0.00	0.00
216	7581.1	0.00		0.00	0.00	0.00	0.00	0.00	0.00
217	7582	VENITURI DIN DONATII SI SUBVENTII PRIMITE							
		1691.00	32602.13		32602.13	34293.13	34293.13	0.00	0.00
218	7583	VENITURI DIN VANZAREA ACTIVELOR SI ALTE OPERATII DE CAP							
		850571.11	58049.23		58049.23	908620.34	908620.34	0.00	0.00
219	7584	VENITURI DIN SUBVENTII PT. INVESTITII							
		8976.54	1765.90		1765.90	10742.44	10742.44	0.00	0.00
220	7588	ALTE VENITURI DIN EXPLOATARE							
		11466.77	693.32		693.32	12160.09	12160.09	0.00	0.00
221	7588.2	0.00		0.00	0.00	0.00	0.00	0.00	0.00
Total	758	877947.45	93437.23	93437.23	93437.23	971384.68	971384.68	0.00	0.00
222	7612	VENITURI DIN TITL. DE PARTIC. DET. LA SC. DIN AF. GRUPULUI							
		0.00	26.57		26.57	26.57	26.57	0.00	0.00
Total	761	0.00	26.57	26.57	26.57	26.57	26.57	0.00	0.00
223	765	VENITURI DIN DIFERENTE DE CURS VALUTAR							
		12329.09	18202.07		18202.07	30531.16	30531.16	0.00	0.00
224	766	VENITURI DIN DOBINZI							
		28506.76	22401.80		22401.80	50908.56	50908.56	0.00	0.00
225	767	VENITURI DIN SCONTURI OBTINUTE							
		782.33	0.00		0.00	782.33	782.33	0.00	0.00
226	768	ALTE VENITURI FINANCIARE							
		0.00	0.10		0.10	0.10	0.10	0.00	0.00
227	7812	VENITURI DIN PROVIZIOANE PT. RISCURI SI CHELTUIELI							
		0.00	63123.10		63123.10	63123.10	63123.10	0.00	0.00
228	7814	VENITURI DIN PROVIZIOANE PT. DEPREC. ACTIVELOR CIRCULANTE							
		781.70	0.00		0.00	781.70	781.70	0.00	0.00
Total	781	781.70	63123.10	63123.10	63123.10	63904.80	63904.80	0.00	0.00

BALANTA SINTETICA LA SIRSITUL LUNII Iunie 2008

UNISEM S.A.

- CUMULAT (C-A + AGRICULTURA) -

12.08.08

Pag. 16

NR CONT	TOTAL SUME LUNA PRECEDENTA	R U L A J L U N A R	T O T A L S U M E	S O L D F I N A L	
CRT CONTABIL	DEBITOR	CREDITOR	DEBITOR	CREDITOR	
TOTAL VENTURI	26109011.68	26109011.68	2341667.29	28450678.97	0.00
TOTAL	350291779.11	350291779.11	59617528.08	409909307.19	45770344.97

DIRECTOR GENERAL EXECUTIV,

DIRECTOR GEN. ADJ. ECONOMIC,

GLAMAN GHEORGHE

VASILESCU PETRU



[Handwritten signature]

[Handwritten signature]



SOCIETATEA COMERCIALĂ „UNISEM” S.A.

Str. M. Eminescu nr. 57, sector 2, București, cod 020071

Tel. centrală: 021-210 68 39; Fax: 021-210 12 10; C.U.I. 302; Atribut fiscal RO

Nr. Reg. Com. J 40/14/1990; Capital social 25.950.081,89 lei

E-mail: unisemgeta@yahoo.com; unisem_b@zappmobile.ro

CONSILIUL DE ADMINISTRATIE

Hotărârea nr. 1
din 11.08.2008

Se aprobă Situația activelor, datoriilor și capitalurilor proprii, Contul de profit și pierderi întocmite la 30.06.2008 conform OMF nr. 1958 din 24.06.2008 și se dispune transmiterea în termen legal a acestora la CNVM și BVB-RASDAQ împreună cu raportul explicativ întocmit în conformitate cu prevederile Legii 297/2004 și Regulamentului CNVM nr 1/2006.

De asemenea, se va transmite spre publicare comunicatul de presă privind disponibilitatea consultării de către investitori a situației financiare la 30.06.2008.

PREȘEDINTE
UȘVAT-DIEA PETRU



Secretar CA
Radoi Viorel



SOCIETATEA COMERCIALĂ „UNISEM” S.A.

Str. M. Eminescu nr. 57, sector 2, București, cod 020071
Tel. centrală: 021-210 68 39; Fax: 021-210 12 10; C.U.I. 302; Atribut fiscal RO
Nr. Reg. Com. J 40/14/1990; Capital social 25.950.081,89 lei
E-mail: unisemgeta@yahoo.com; unisem_b@zappmobile.ro

NR. 2707 din 12.08.2008.

AGENȚIA DE PUBLICITATE COLOSAL

Vă rugăm să publicați în ziarul Bursa, mica publicitate, anunțul de mai jos cu o ocupare minimă posesionată de dvs.

Plata se face din contul nostru nr. RO38 RZBR 0000 0600 0052 5643 deschis la Raiffeisen Bank S.A. - Agenția Piața Romană

Director General
Prof. Dr. Glăman Gheorghe



.....

Comunicat: S:C: UNISEM S.A. BUCUREȘTI (Str. Mihai Eminescu nr. 57 , sector 2, cod unic de înregistrare RO 302, număr înregistrare J40/14/1990, capital social 25950081,9 lei), prin Directorul General Prof. Dr. Glăman Gheorghe, informează acționarii societății că raportul de activitate pe semestrul I a.c. (cifra de afaceri 26 579 mii lei , profit brut 2694 mii lei), a fost aprobat în sesiunea Consiliului de Administrație din 11.08.a.c. Raportul este disponibil spre consultare la sediul societății, începând cu data publicării prezentului comunicat.

.....